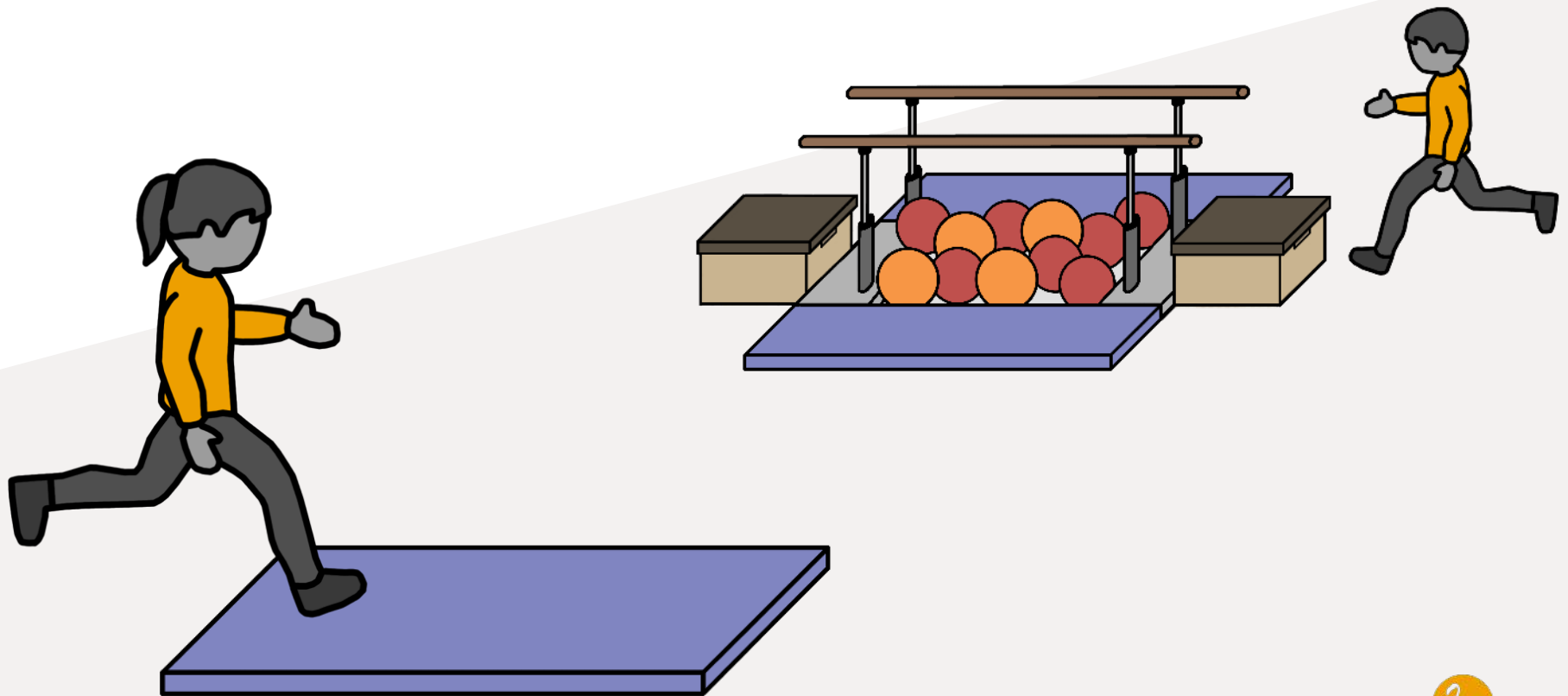


GERÄTEBRENNBALL IM SPORTUNTERRICHT

AUFBAUKARTEN



GERÄTEBRENNBALL

IM SPORTUNTERRICHT

AUFBAUKARTEN

Henrik Lühr

Gerätebrennball - 25+ Aufbauarten für den Sportunterricht

1. Auflage - Wesel, 2021

E-Mail: info@vlamingo.de

Internet: www.vlamingo.de

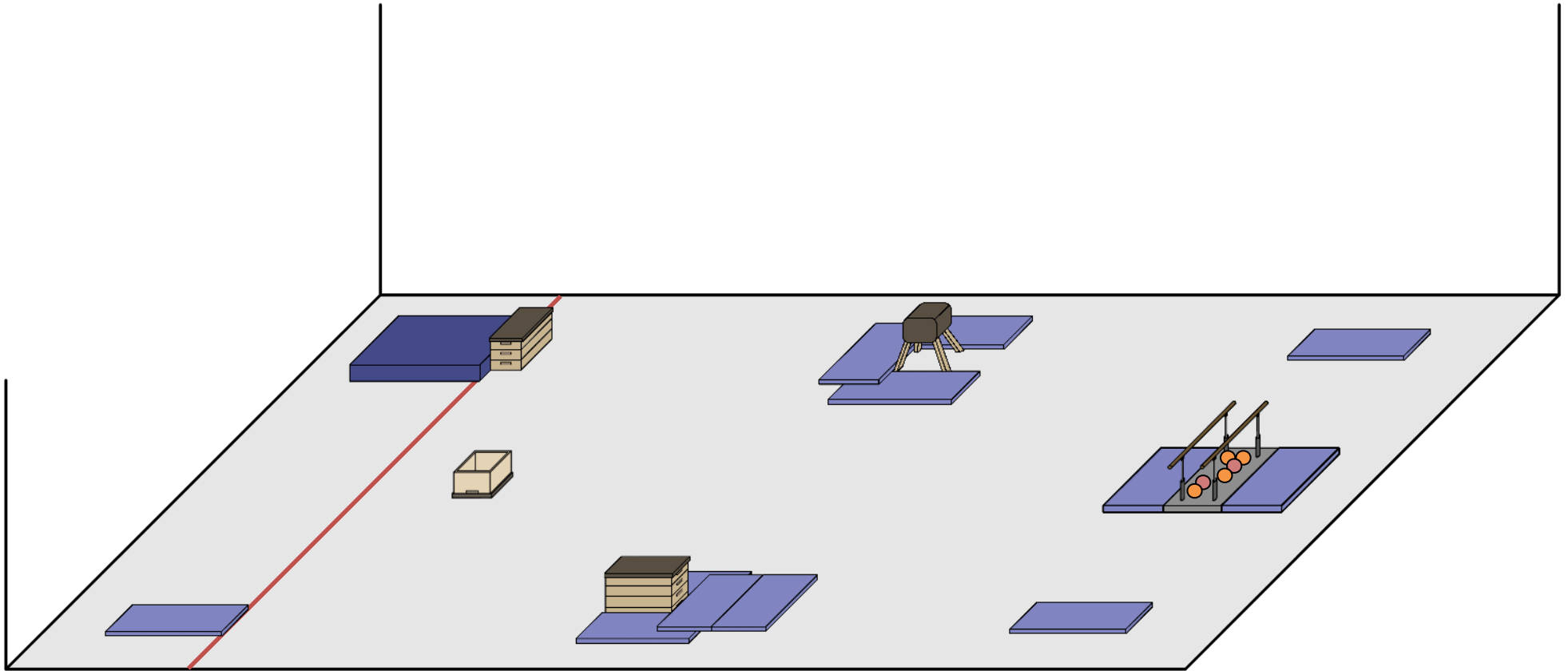
Anschrift: Weseler Dorfstraße 41, 21274 Wesel

AUFBAUPLAN

Den folgenden Geräteaufbau haben wir in der Unterrichtspraxis bereits mehrfach erprobt und für gut empfunden. Die einzelnen Stationen können durch Veränderung der Höhe der Kästen, des Barrens und des Sprungbocks an die Lerngruppe angepasst werden.

AUFBAUPLAN

GERÄTEBRENNBALL

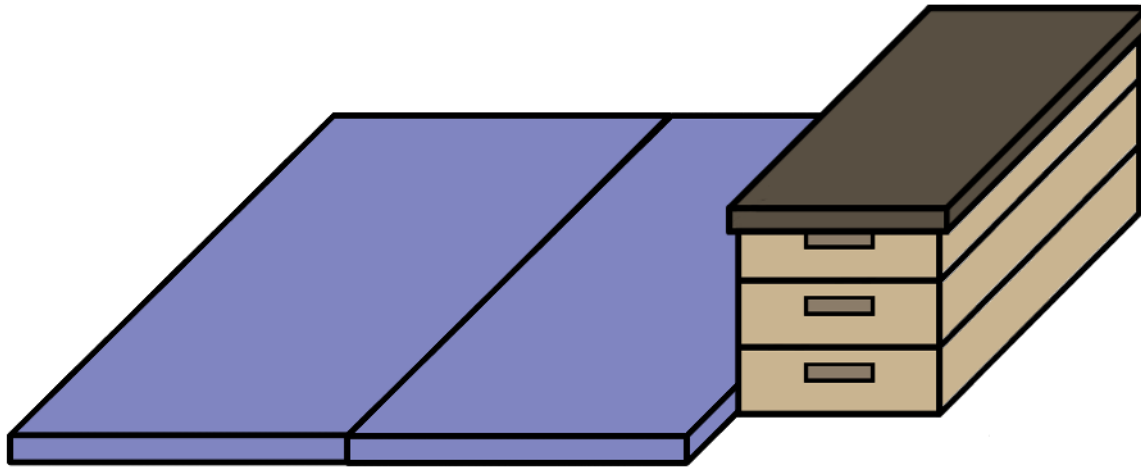


AUFBAUKARTEN

Mithilfe der folgenden Aufbautarten kann der Geräteaufbau zügig und sicher durchgeführt werden. Es bietet sich an Kleingruppen zu bilden, die je eine Station aufbauen. Nachdem der Aufbau durchgeführt wurde, sollten alle Aufbauten nochmals auf Sicherheit überprüft werden.

AUFBAUKARTE

GERÄTEBRENNBALL



MATERIAL:

1 Kasten (3-teilig), 2 kleine Matten

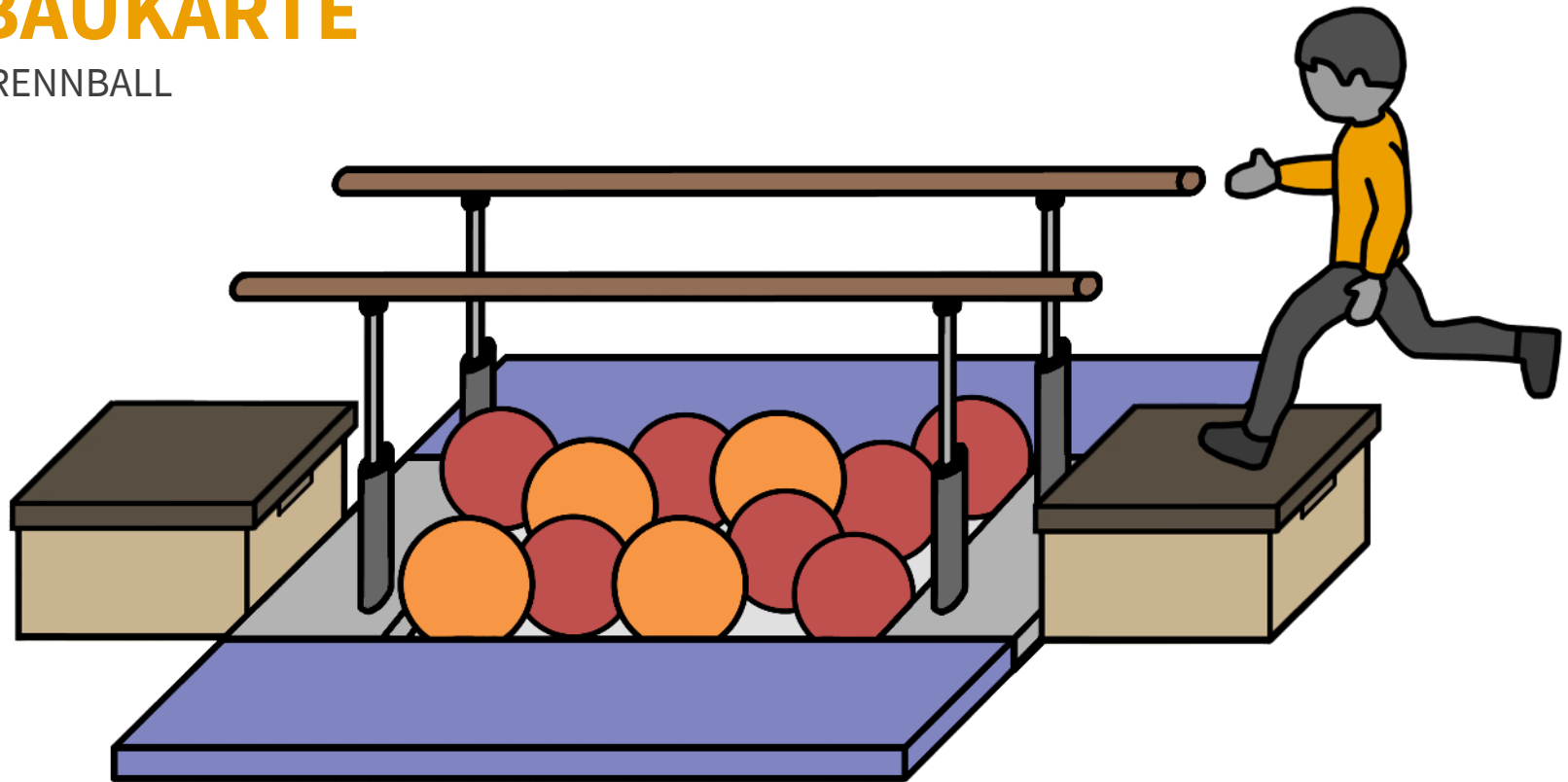


HINWEIS:

Achtet darauf, dass der Kasten richtig eingerastet ist!

AUFBAUKARTE

GERÄTEBRENNBALL



MATERIAL:

1 Barren, 2 kleine Kästen, 2 kleine Matten, ca. 10 Bälle



HINWEIS:

Achtet darauf, dass der Barren richtig festgestellt ist!



vlamingo



GERÄTEBRENNBALL

IM SPORTUNTERRICHT

AUFBAUKARTEN

VIELEN DANK

Wir hoffen, dass euch und euren Schülerinnen und Schülern das Material gefällt. Über ein Feedback würden wir uns sehr freuen. Bei Fragen oder Problemen schickt uns gerne eine E-Mail an: info@vlamingo.de.

NUTZUNGSHINWEISE

Bitte berücksichtigt, dass wir viel Zeit und Liebe in die Gestaltung dieses Unterrichtsmaterials gesteckt haben. Bitte beachtet unsere [Lizenzen](#).