


BOBBY- FÜHRERSCHEIN



BOBBY-FÜHRERSCHEIN

Henrik Lühr, Alina Schlegel, Ramy Azrak & Lukas Metzsch

Bobby-Führerschein: Rutschauto fahren in der Sporthalle

1. Auflage - Wesel, 2022

E-Mail: info@vlamingo.de

Internet: www.vlamingo.de

Anschrift: Wehlener Weg 24a, 21274 Wesel

Illustratoren: Alina Schlegel, Lukas Metzsch & Henrik Lühr

Nutzungshinweise:

Die in diesem Material dargestellten Stationskarten sind mit großer Sorgfalt verfasst. Wir legen einen hohen Stellenwert auf eine strukturierte und möglichst anschauliche Darstellung. Grundsätzlich gilt jedoch: Es liegt in der Verantwortung der Nutzer*innen, die von uns zur Verfügung gestellten Informationen auf ihre Sicherheit hin zu überprüfen und für eine sichere Übungsumgebung zu sorgen.

VORWORT

Mit dem Bobby Car durch die Gegend zu fahren, das bringt nicht nur Spaß, sondern bietet die Möglichkeit, vielfältige Bewegungserfahrungen „auf Rollen & Rädern“ zu sammeln.

In diesem Paket findest du verschiedene Stationskarten, um einen Bobby-Parcours in der Sporthalle oder auf einer geeigneten Fläche im Freien zu gestalten. Das Material richtet sich an Kinder im Alter von 2 bis 5 Jahren (mit und ohne Begleitung eines Erwachsenen), kann aber auch mit älteren Kindern durchgeführt werden.

Das Materialpaket enthält:

- Hinweise zur Durchführung
- Stationskarten
- Straßenschilder für die Stationen
- Aufbauplan für einen Bobby-Parcours
- Aufbauplan für eine Rennstrecke
- Bobby-Führerschein

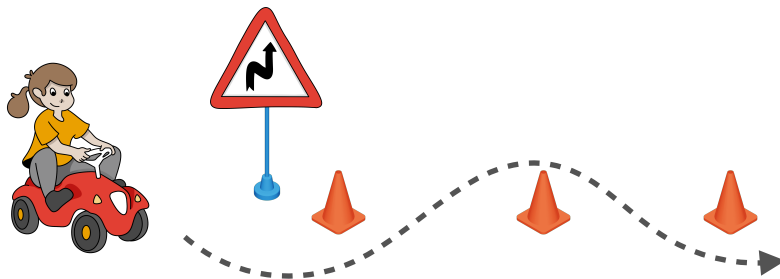
Viel Spaß beim Ausprobieren!
Euer vlamingo-Team



HINWEISE ZUR DURCHFÜHRUNG

Checkliste für die Vorbereitung

- Die Stationskarten wurden ausgewählt und gedruckt.
- Die passenden Straßenschilder wurden gedruckt und laminiert.
- Alle benötigten Geräte sind in der Sporthalle vorhanden. Alternative Geräte wurden überlegt.
- Jedem Kind steht ein sauberes Fahrzeug zur Verfügung, beispielsweise ein Bobby Car, ein Dreirad oder ein Laufrad.
- Es wurden Erwachsene organisiert, die beim Aufbau der Stationen und bei der Durchführung der Stunde unterstützen.
- Es wurde überlegt, welche Station wo in der Sporthalle aufgebaut werden soll (siehe Bobby-Parcours). Optional können auch noch Zebrastrifen hinzugefügt werden, an denen die Kinder anhalten sollen, wenn eine andere Person die Fahrbahn überqueren möchte.



Checkliste für die Durchführung


- Die Bobby Cars, Dreiräder und Laufräder werden auf Mängel überprüft. Fahrzeuge mit Mängeln sind nicht gestattet, da ein erhöhtes Verletzungsrisiko besteht.
- Die Stationen werden gemeinsam mit den Erwachsenen aufgebaut.
- Die Stationen werden auf Sicherheit hin überprüft. Sind die Kästen eingerastet? Liegen die Matten korrekt?
- Die Stationen und Verkehrsschilder werden von der Übungsleitung bzw. der Lehrkraft erläutert.
- Die Erwachsenen werden angeleitet. Insbesondere bei der Station „Achtung Abfahrt!“ sollten die Helfer*innen die Kinder unterstützen, um einen reibungslosen Ablauf zu garantieren.

Dann kann es auch schon losgehen! Auf geht's!

Tipp: Die meisten Bobby Cars haben eine Sitzmulde, in die man sich auch mit einem Bein hineinknien kann. Mit dem anderen Bein lässt sich so Anschwung geben.

STATIONSKARTEN

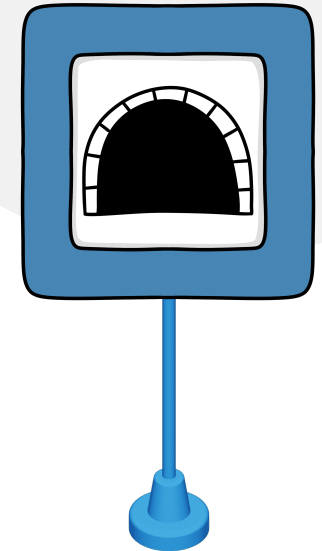
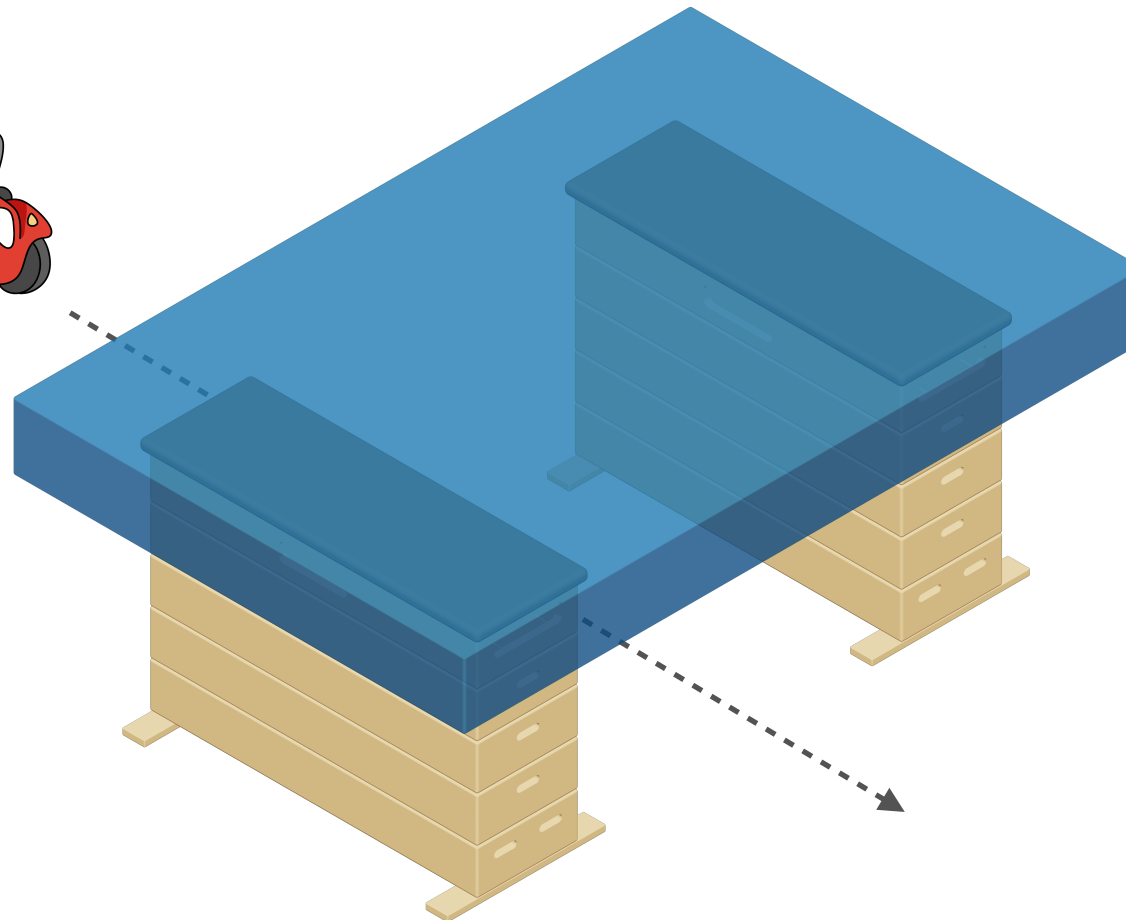
ACHTUNG, KURVEN!



MATERIAL:
5 Hütchen

AUFGABE:
Fahre im Slalom um die Hütchen!

AB DURCH DEN TUNNEL!



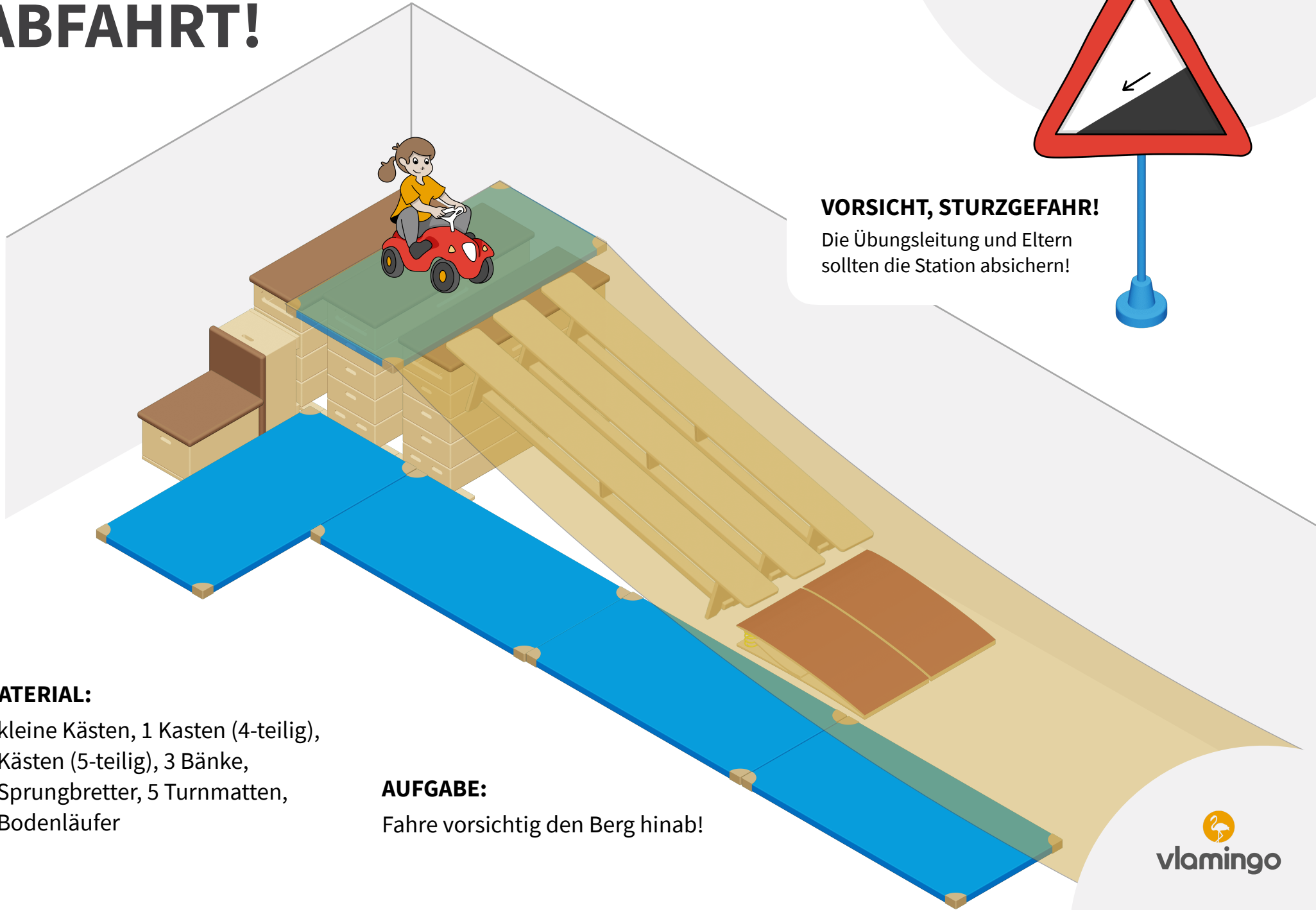
MATERIAL:

2 Kästen (5-teilig), 1 Weichbodenmatte

AUFGABE:

Fahre durch den Tunnel!

ABFAHRT!



VORSICHT, STURZGEFAHR!

Die Übungsleitung und Eltern sollten die Station absichern!

MATERIAL:

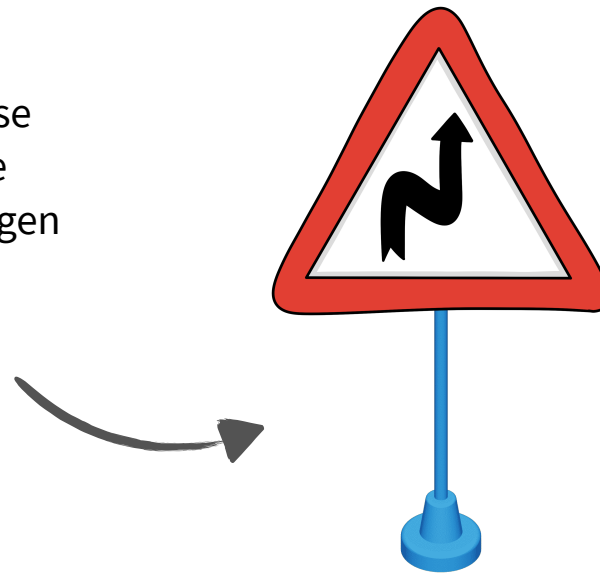
2 kleine Kästen, 1 Kasten (4-teilig),
2 Kästen (5-teilig), 3 Bänke,
2 Sprungbretter, 5 Turnmatten,
1 Bodenläufer

AUFGABE:

Fahre vorsichtig den Berg hinab!

STRAßENSCHILDER

Die Stationsschilder können beispielsweise gedruckt, laminiert, an eine Slalomstange geklebt und anschließend vor den jeweiligen Stationen positioniert werden.

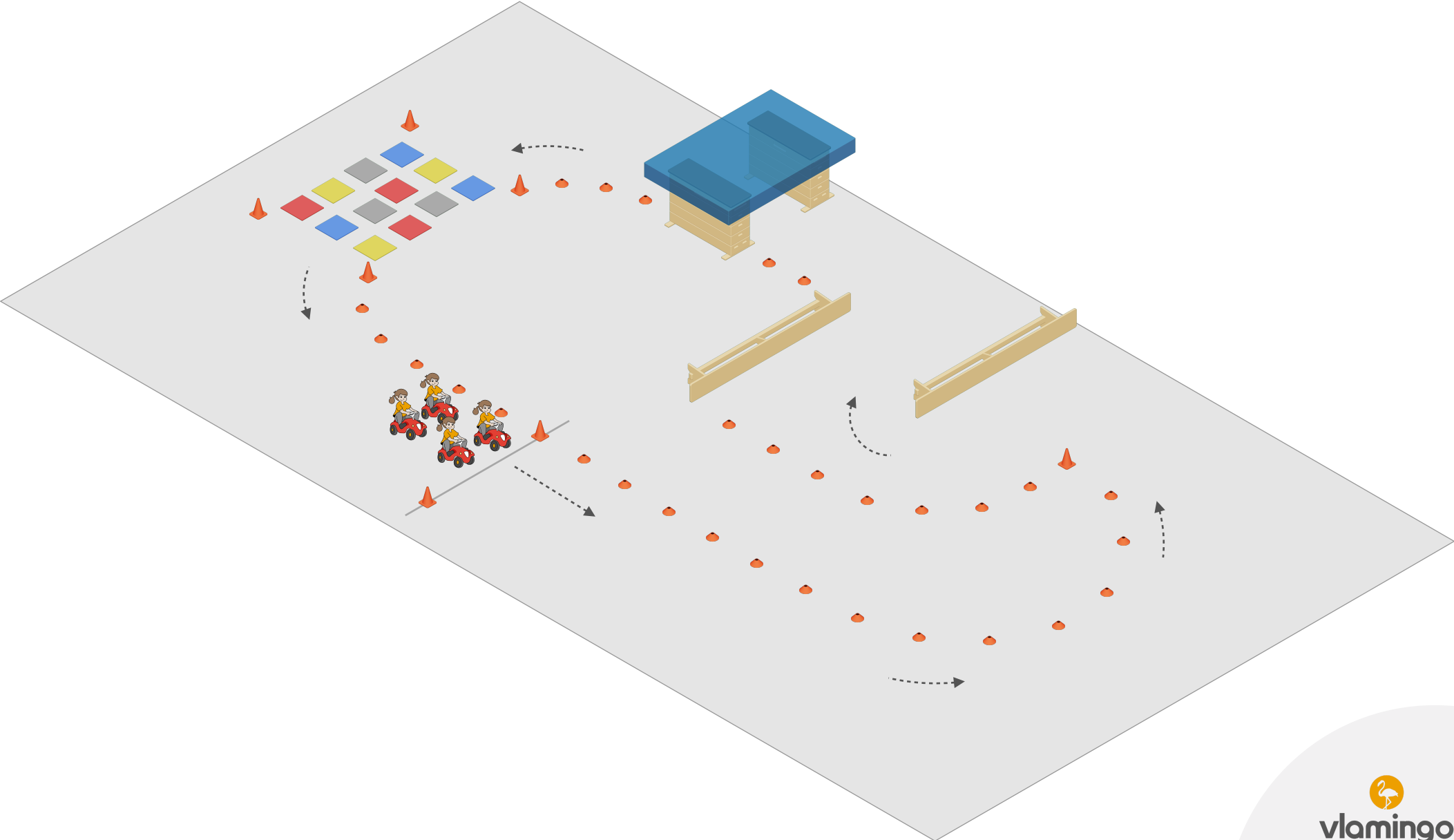






BOBBY-RENNSTRECKE

BOBBY-RENNSTRECKE



FÜHRERSCHEIN


Wenn sich die Kinder an die Verkehrsregeln gehalten haben, kann ihnen am Ende der Stunde ein „Bobby-Führerschein“ ausgehändigt werden.

BOBBY- FÜHRERSCHEIN

Fahrprüfling

Datum, Fahrprüfer*in

vlamingo.de




BOBBY- FÜHRERSCHEIN

Fahrprüfling

Datum, Fahrprüfer*in

vlamingo.de




vlamingo

BOBBY- FÜHRERSCHEIN

Fahrprüfling

Datum, Fahrprüfer*in

vlamingo.de






BOBBY- FÜHRERSCHEIN

Fahrprüfling


Datum, Fahrprüfer*in

vlamingo.de

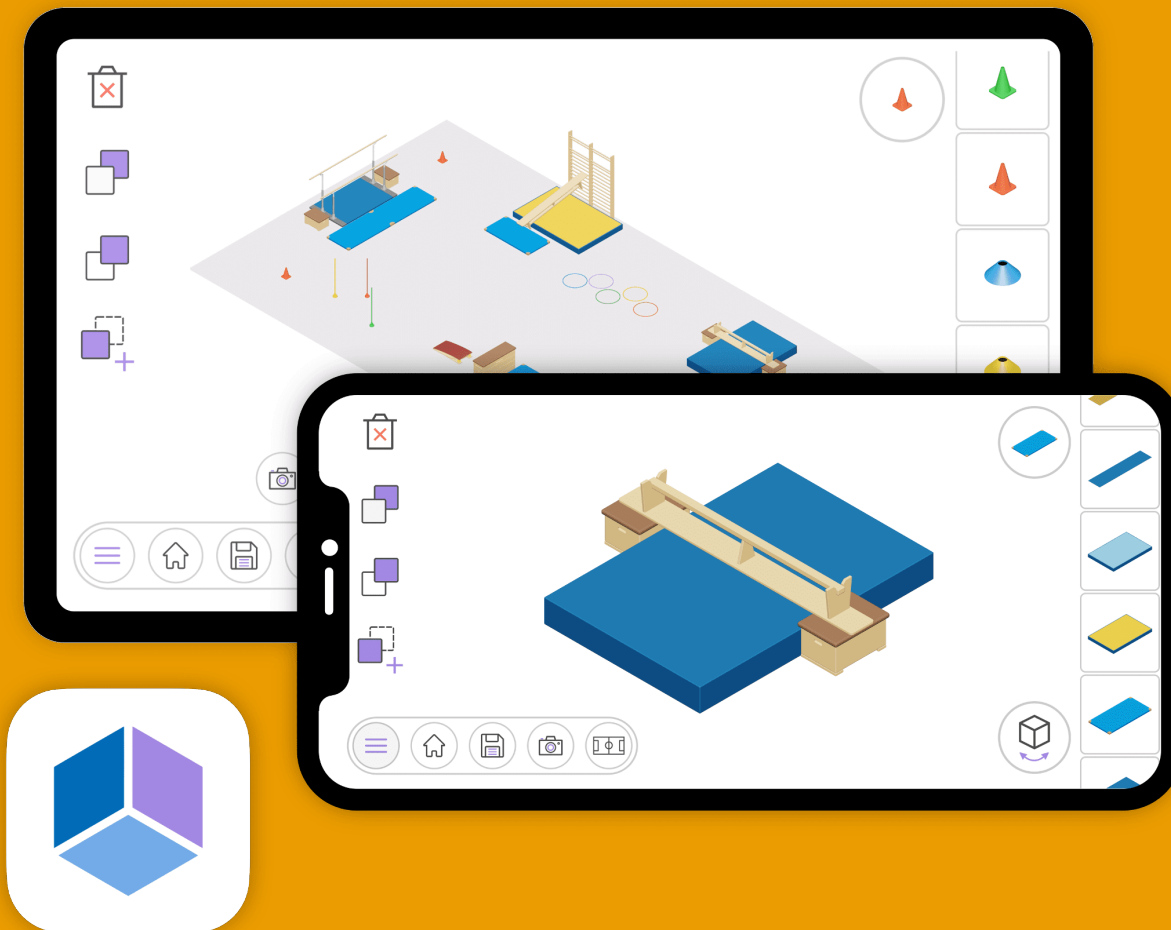




**Alle Stationen
wurden erprobt.**



Den neuen Hallenplaner
gibt es auch als **App**.



Jetzt ansehen!



GET IT ON
Google Play



Download on the
App Store



vlamingo



BOBBY-FÜHRERSCHEIN

NUTZUNGSHINWEISE

Bitte berücksichtigt, dass wir viel Zeit und Liebe in die Gestaltung dieses Unterrichtsmaterials gesteckt haben. Bitte beachtet unsere [Lizenzen](#).

Die in unserem Unterrichtsmaterial dargestellten Spiel-, Übungs- und Aufbaubeschreibungen sind mit großer Sorgfalt verfasst. Wir legen Wert auf eine strukturierte und möglichst anschauliche Darstellung. Grundsätzlich gilt jedoch: Es liegt in der Verantwortung der Nutzer*innen, die von uns zur Verfügung gestellten Informationen, ebooks und Unterrichtsmaterialien auf ihre Sicherheit und Richtigkeit hin zu überprüfen und für eine sichere Übungsumgebung zu sorgen.